


FICHA TECNICA: Perfilera PINZA




Descripción

La perfilera PINZA se puede instalar de dos formas diferentes:

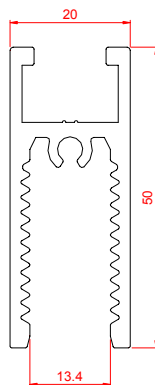
1. La hoja se compone de un vidrio con dos perfiles de aluminio extruidos, uno en la parte superior y otro en la parte inferior con los laterales sin perfilera vertical.
2. La hoja se compone de un vidrio con un perfil de aluminio extruido el parte superior quedando los verticales y la parte inferior vidrio desnudo.

Permite la instalación de vidrios de 4 + 4 hasta 6 + 6 y la fijación se hace con silicona especial. El perfil dispone de una dentadura especial para que la fijación del vidrio sea la adecuada.

Se proporciona con tapa de plástico especialmente pensada para suavizar el encuentro entre hojas, dejando un pequeño espacio que evite el choque entre vidrios y embelleciendo el corte de la pinza.



Dimensiones



Acabados

- ✓ Lacado: todos los colores RAL.
- ✓ Anodizados: plata, bronce, negro, oro mate, titanio y anodizados especiales.
- ✓ Inoxidable: calidad 304, 316 en satinado, brillo y esmerillado.

Accesorios

Se pueden colocar unas juntas especiales para mejorar la estanqueidad.

- Juntas de silicona para el encuentro.
- Juntas de silicona para el solape.



Matz-Erreka S.Coop.
Puertas Automáticas
San Juan auzoa, 93
20570 Bergara
Tel : (34) 902362086
Fax : (34) 943769901
e-mail : automaticdoors@matz-erreka.es



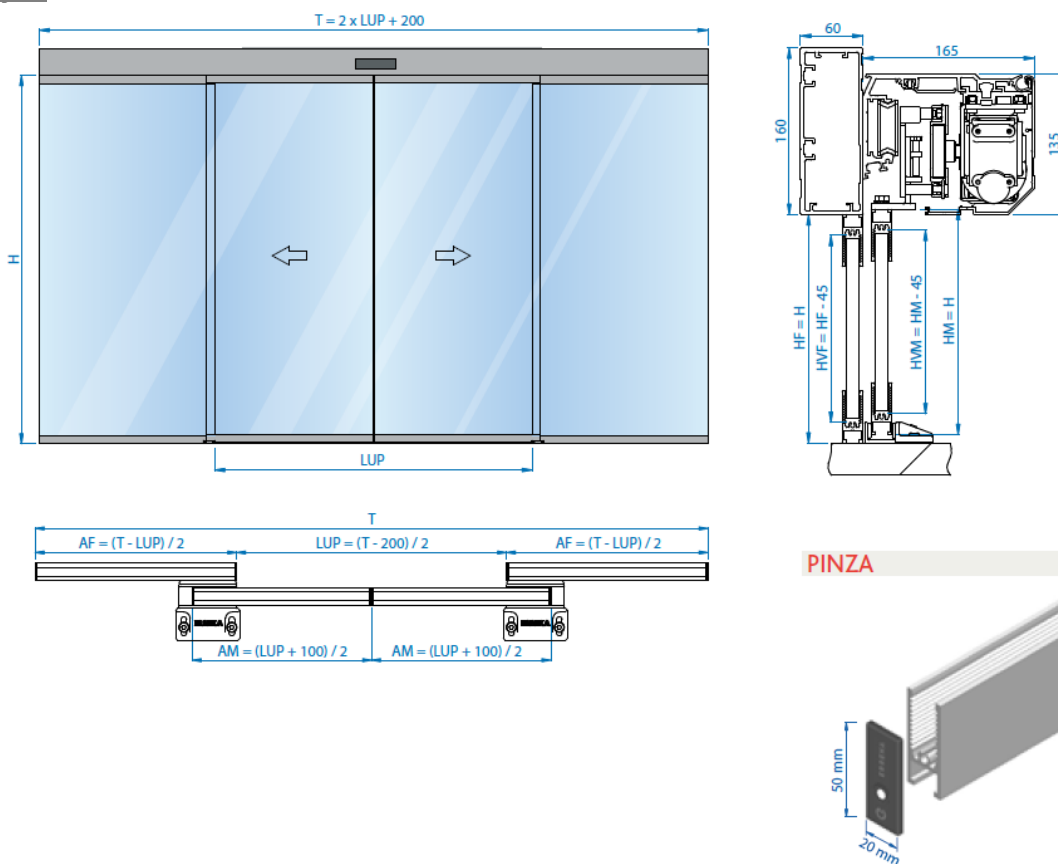


FICHA TECNICA: Perfilera PINZA

Características

- ✓ Dimensiones: 50x20mm.
- ✓ Perfil extrusionado según EN 755 y 573 en aleación 6063 bajo certificación ISO 9002.
- ✓ Espesor de vidrio: de 8 a 12 mm
- ✓ Fijación del vidrio mediante silicona especial.
- ✓ Juntas de silicona para mejorar la estanqueidad.

Montajes



Limites

Perfilera	Peso máx (kg)	Altura hoja máx (mm)	Anchura hoja móvil máx (mm)	Espesor vidrio (mm)	Solape (mm)
Pinza arriba y abajo	120	2.800	500 ÷ 1.500	8 ÷ 12	50
Pinza arriba	100	2.500	500 ÷ 1.500	8 ÷ 12	50



Matz-Erreka S.Coop.
 Puertas Automáticas
 San Juan auzoa, 93
 20570 Bergara
 Tel : (34) 902362086
 Fax : (34) 943769901
 e-mail : automaticdoors@matz-erreka.es

